

Liceo Comercial N°A-24

Presidente Gabriel González Videla

28 de marzo de 2023

# CUENTA PÚBLICA





ERCIAL A-24 PRESIDENTE

GABRIEL GONZALEZ

MATRICULAS  
ABIERTAS  
2020

SINOS  
DE LISO  
ACOMPANADO  
POR RACE

UNIVERSIDAD  
GABRIEL GONZALEZ





## NUESTRA MISIÓN

El liceo A-24 Presidente Gabriel González Videla es una institución pública que promueve el desarrollo integral de niños, niñas y adolescentes; con enfoque de género, sustentable e intercultural, enfatizando el desarrollo de competencias y habilidades de la formación Técnico Profesional de nivel medio. A través de la vinculación con el sector productivo, que permita, la inserción laboral y la continuidad de estudios superiores.

## Una visión compartida

El liceo Comercial A-24 Presidente Gabriel González Videla, busca formar estudiantes con capacidad para convivir democráticamente; con un amplio sentido crítico, reflexivo, pluralista y comunitario, que les permita aportar significativamente a la sociedad y que se adapten con éxito a las exigencias del mundo laboral.

# NUESTROS SELLOS

**Multicultural:** La actualidad demográfica de la comuna de Santiago ha experimentado una gran concentración de población migrante latinoamericana que se refleja en el Establecimiento y su cultura escolar, la que constituye el 81% del total de la matrícula. Es una necesidad integrar la demanda de dicha población propiciando la instauración del conocimiento mutuo, de aceptación, respeto y dialogo entre los diferentes grupos culturales y étnicos, intencionado procesos que favorezcan la interculturalidad, introduciendo los contextos sociales y educativos culturalmente diversos.

**Técnico:** Nuestro foco como Establecimiento esta dirigido a la formación de competencias técnico profesionales, dirigidas a potenciar una enseñanza de excelencia en las especialidades que se imparten; vinculándose con el sector productivo, de tal manera que sean capaces de responder a las exigencias del rubro comercial, liderando procesos de cambios y siendo capaces de crear soluciones sustentables e innovadoras.

**Preparación para la vida laboral:** Este es un aspecto universal y un gran aporte al desarrollo de habilidades y competencias profesionales que deben adquirir nuestros estudiantes, para luego insertarse en el complejo mundo laboral y social que les espera, y que, por cierto les demandará una serie de atributos de desempeño profesional; desarrollo personal, experiencia y participación social, inteligencia emocional, entre otros.







# FUERON MUCHOS MOMENTOS



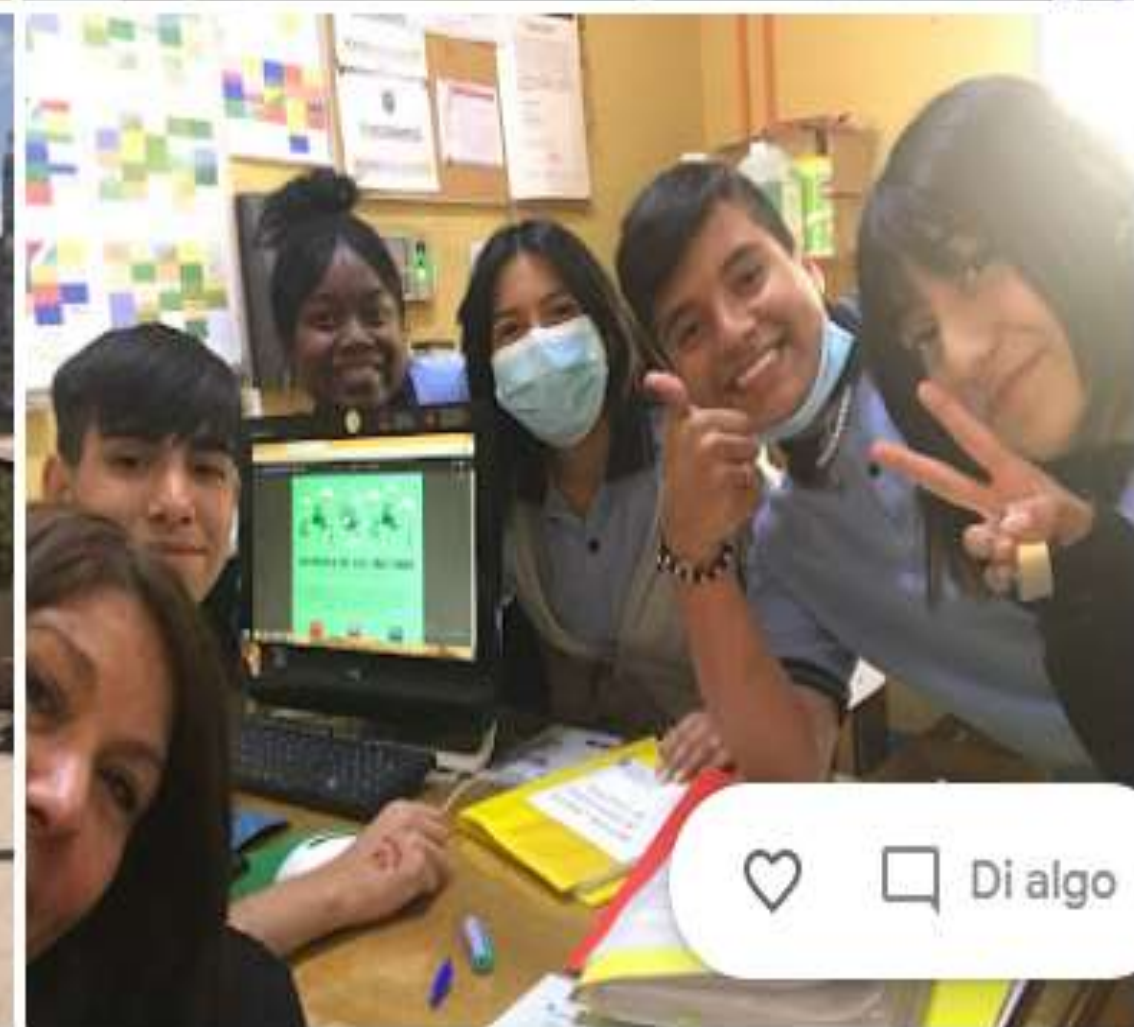




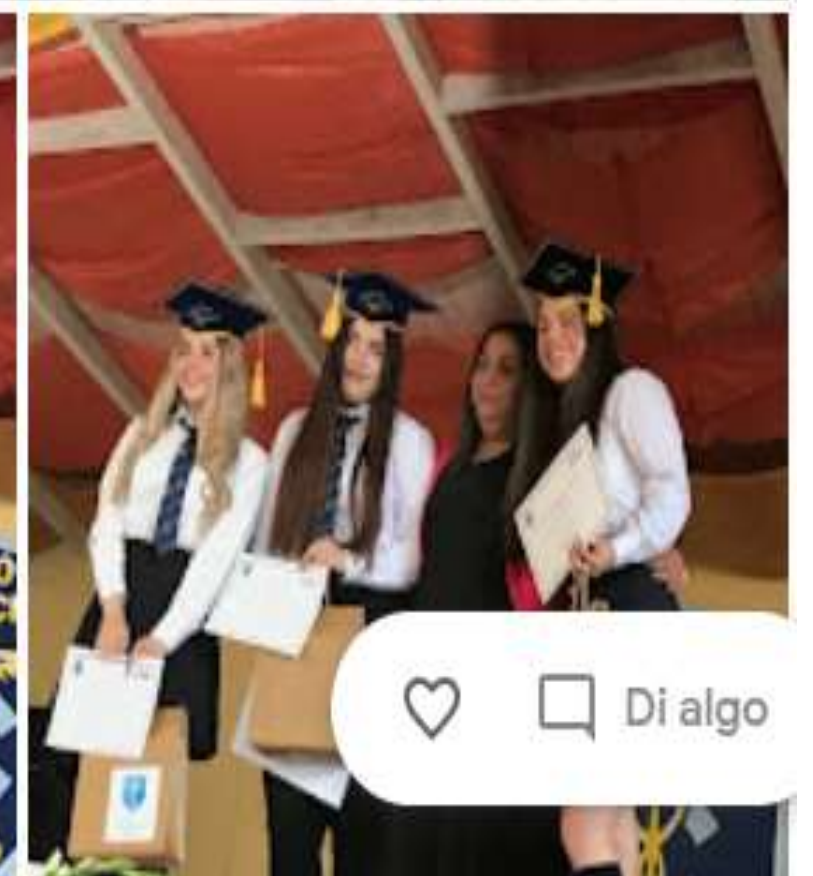












Di algo





# **AVANCES EN EL DESARROLLO DE ESTRATEGIAS PARA LA MEJORA DE APRENDIZAJES**



RESTITUCIÓN DE APRENDIZAJES.

SALIDAS A TERRENO

TALLERES PSICOSOCIO EDUCATIVO Y TALLERES SOCIOEMOCINALES.

ACOMPañAMIENTO AL AULA.

CONVENIOS CON EMPRESA.

DOCENTES DE APOYO.

TALLERES DE APOYO DOCENTES.

TRABAJO CON EL INSTITUCIONES DEL TERRITORIO.

CONTAR CON UN INSTRUMENTO COMO LA PRUEBA DIA..





## **DIFICULTADES**

- ESCASOS CONOCIMIENTOS PREVIOS DE LOS ESTUDIANTES.**
- INASISTENCIAS FRECUENTES.**
- CAMBIO CULTURAL (MIGRANTES).**
- FALTA DE COMPROMISO DE LOS PADRES CON EL PROCESO EDUCATIVO DE SUS HIJOS Y PUPUILOS.**
- PROBLEMAS SOCIALES.**
-




META 2022

AVANZAR EN LA RESTITUCIÓN DE APRENDIZAJES  
DESPUÉS DE LOS AÑOS DE PANDEMIA.



# RESULTADOS FINALES AÑO 2022







Liceo Comercial N°A-24  
Presidente Gabriel González Videla

## HORAS REALIZADAS POR PLAN DE ESTUDIO.

NIVEL	HORAS PLAN	HORAS REALIZADAS
7°	1444	1444
8°	1444	1444
1°	1596	1596
2°	1596	1596
3°	1596	1596
4°	1596	1596



## RESULTADOS DE 7° A 2° MEDIOS.

	7°	8°	1°A	1°B	1°C	1°D	2°A	2°B	2°C	2°D
<b>MATRICULA</b>	35	37	30	27	34	26	32	30	32	30
<b>PROMOVIDOS</b>	34	36	26	26	29	23	32	30	30	27
<b>REPROBADOS</b>	1	1	4	1	5	3	0	0	2	3
<b>RETIRADOS DURANTE EL AÑO</b>	7	5	16	13	6	11	5	8	5	9



## RESULTADOS DE 3° Y 4° MEDIOS.

	<b>3A</b>	<b>3C</b>	<b>3D</b>	<b>3E</b>	<b>4A</b>	<b>4C</b>	<b>4D</b>	<b>4E</b>	<b>4F</b>
<b>MATRÍCULA</b>	33	35	24	25	26	20	27	25	27
<b>PROMOVIDOS</b>	33	34	24	25	26	20	27	25	27
<b>REPROBADOS</b>	0	1	0	0	0	0	0	0	0
<b>RETIRADOS</b>	5	7	9	10	6	12	1	1	3

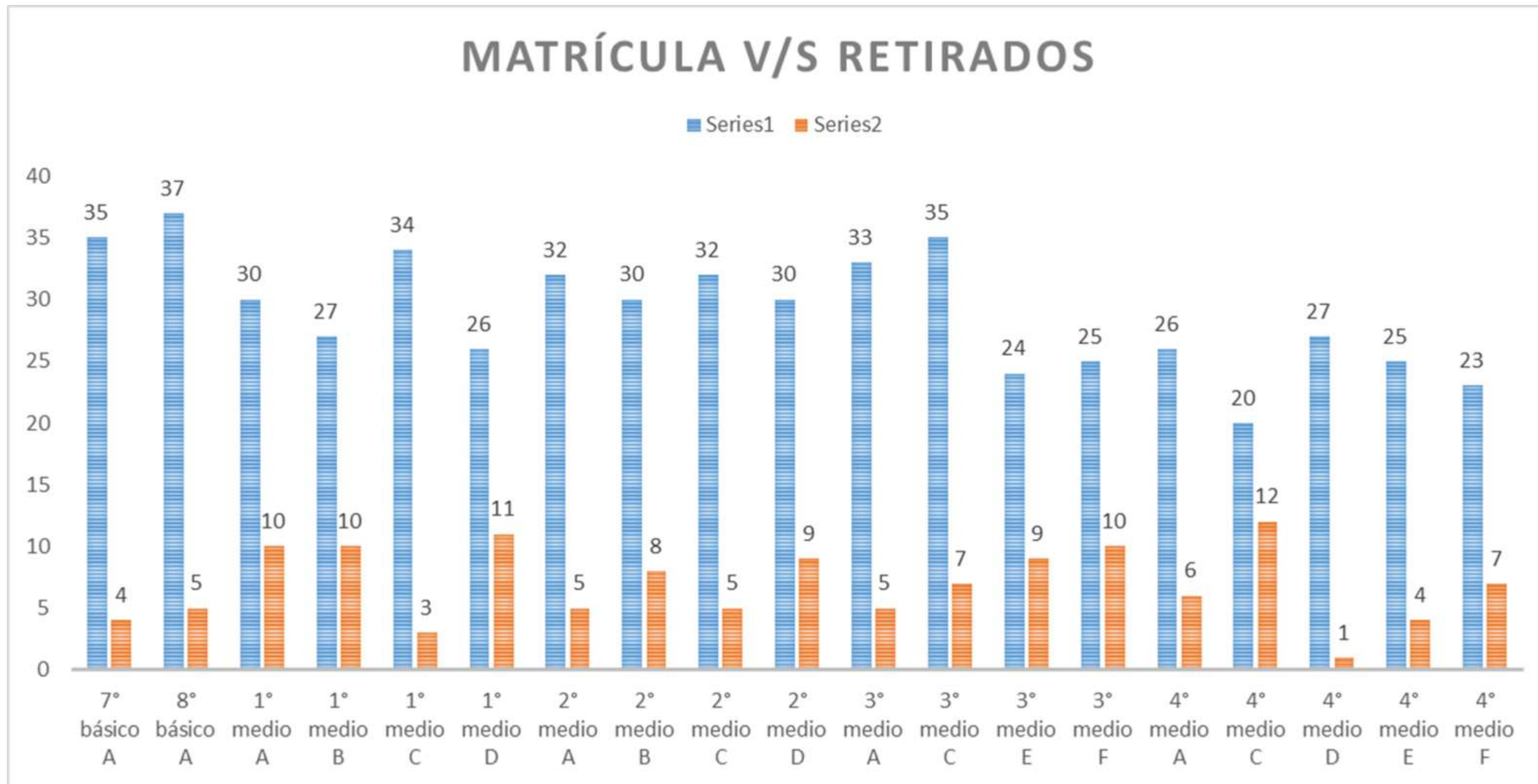


# JORNADA NOCTURNA

	1° Y 2° NIVEL	3°	4°
<b>MATRÍCULA</b>	3	4	6
<b>PROMOVIDOS</b>	3	4	5
<b>REPROBADOS</b>	0	0	1
<b>RETIRADOS</b>	5	6	9



# PANORAMA 2022 MATRICULA/RETIRADOS





# ASISTENCIA 2022

Resultados alcanzados después de una campaña conjunta con la comunidad escolar, docentes, estudiantes y familias.

Los cursos que se destacan

Año escolar flexible según MINEDUC promoción con solicitudes argumentadas de los padres para los estudiantes con menos del 85% de asistencia



Curso	% Asistencia 2022
7° básico A	84,7
8° básico A	86,2
1° medio A	83
1° medio B	84
1° medio C	85,5
1° medio D	84,4
2° medio A	86,1
2° medio B	89,2
2° medio C	83,3
2° medio D	84,1
3° medio A	82,6
3° medio C	81,4
3° medio E	80,5
3° medio F	83,5
4° medio A	85,7
4° medio C	76
4° medio D	84
4° medio E	83,8
4° medio F	79
PROMEDIO	80,6



# RESULTADOS FINALES ASISTENCIA 2022





## RESULTADOS LICEO

	CANTIDAD	%
MATRÍCULA	568	100%
PROMOVIDOS	546	96%
REPROBADOS	22	3,87%
RETIRADOS DURANTE EL AÑO	159	27,9%



# TITULACION

TOTAL TITULADOS 2022 PROMOCIÓN 2021				Sin proceso de Titulación	
ESPECIALIDAD	EGRESADOS	TITULADOS	%	Egresados	%
CONTABILIDAD	26	19	73,1	7	26,9
ADMINISTRACIÓN	50	31	62,0	19	38,0
SERVICIOS DE TURISMO	43	36	83,7	7	16,2
<b>TOTAL 2022</b>	<b>119</b>	<b>86</b>	<b>72,2</b>	<b>33</b>	<b>27,7</b>

MOTIVOS POSTERGACIÓN PRÁCTICA EGRESADOS 2021	CONTABILIDAD		ADMINISTRACIÓN		SVS TURISMO	
	N°	%	N°	%	N°	%
ESTUDIANTES EMBARAZADAS / PADRES	1	14,3	1	5,3	2	28,6
ESTUDIANTES CON SITUACIÓN MIGRATORIA IRREGULAR	2	28,6	5	26,3	4	57,1
RETORNO AL PAÍS DE ORIGEN	1	14,3	2	10,5	0	0
INGRESO AL MUNDO LABORAL	2	28,6	7	36,8	1	14,3
DESINTERÉS POR ENFOQUE EN EDUCACIÓN SUPERIOR	1	14,3	4	21,1	0	0
<b>TOTAL ESTUDIANTES</b>	<b>7</b>		<b>19</b>		<b>7</b>	



# RESULTADOS DE CIERRE- DIA -AGENCIA DE CALIDAD.

**Tabla 1.1.** Porcentaje de estudiantes de cada grado en cada nivel de logro en *Lectura*

Nivel	2.º básico	3.º básico	4.º básico	5.º básico	6.º básico	7.º básico	8.º básico	I medio	II medio
Satisfactorio						0.0	3.12	1.85	2.25
Intermedio						80.0	65.63	53.71	48.31
Insatisfactorio						20.0	31.25	44.44	49.44

**Tabla 1.2.** Porcentaje de estudiantes de cada grado en cada nivel de logro en *Matemática*


Nivel	3.º básico	4.º básico	5.º básico	6.º básico	7.º básico	8.º básico	I medio	II medio
Satisfactorio					3.85	2.86	0.0	0.0
Intermedio					61.53	60.0	40.74	27.72
Insatisfactorio					34.62	37.14	59.26	72.28

**Tabla 1.3.** Porcentaje de estudiantes de cada grado en cada nivel de logro en *Historia, Geografía y Ciencias Sociales*

Nivel	5.º básico	6.º básico	7.º básico	8.º básico
Satisfactorio			5.88	0.0
Intermedio			64.71	29.63
Insatisfactorio			29.41	70.37



# Proyecciones 2023





- 1. Impulsar una respuesta integral y estratégica a las necesidades educativas y de bienestar socio emocional emergentes de la comunidad escolar a través del conocimiento de las orientaciones ministeriales para la reactivación educativa con el propósito de incorporarlas en la planificación de las distintas asignaturas y módulos de aprendizaje.
- 2. Mejorar y reactivar integralmente los aprendizajes de los estudiantes a través de un conjunto de acciones de acompañamiento , apoyo y monitoreo implementando sistema de evaluación tanto interno como externos.
- 3. Fortalecer los procesos de acompañamiento docente, seguimiento y monitoreo de las prácticas pedagógicas de aula y administrativas



4- Diseñar, implementar y evaluar acciones, estrategias y actividades para lograr una adecuada y sana convivencia escolar; considerando las interacciones entre los integrantes de la comunidad educativa; por medio de un enfoque multidisciplinario, formativo, democrático y participativo.

5- Implementar un plan de orientación educacional y vocacional para mejorar la eficiencia del acompañamiento socio-afectivo y vocacional en los estudiantes, los índices de eficiencia del Liceo en rendimiento escolar, retención, asistencia y potenciar el rol de liderazgo del profesor jefe al interior del grupo curso.

6- Mejorar los procesos de inserción, seguimiento y monitoreo de los estudiantes en práctica profesional, fortaleciendo y ampliando fuentes de prácticas: empresas y organizaciones

# RECURSOS FINANCIEROS

Vía de Financiamiento	Total, Ingreso	Total, Egreso
Gestión	\$ 904.883.808	\$ 1.096.978.608
SEP	\$84.924.533	\$55.705.379
PIE	\$ 117.626.086	\$ 102.575.860
Movámonos	\$ 10.391.302	

INFORME DE EJECUCIÓN FINANCIERA AÑO 2022

SUBVENCI (Totales)



ESTABLEC A-24 Licen Gabriel González Videla

Suma de		L PAGADO		MES												Total anual	
CUENTA	NIVEL 1	DE DENOMINACIÓN NIVEL 1	DE DENOMINACIÓN NIVEL 2	ENERO	FEBRERO	MARZO	ABRIL	MAYO	JUNIO	JULIO	AGOSTO	SEPTIEMBRE	OCTUBRE	NOVIEMBRE	DICIEMBRE		
INGRESOS	05	Ci C Transferencias Corriente De Otras Entidades Públicas		94.075.889	82.041.291	82.872.270	83.464.805	86.450.070	88.904.633	97.641.001	87.844.494	88.384.077	88.894.950	83.883.087	88.884.487	1071.91.284	
	08	Ci C Otros Ingresos Corriente Recuperación y Reembolsos Licencias Medicas						355.741						7.88.590	23.244.085	28.729.246	
	12	Ci C Recuperación de Préstamos Ingresos por Peribir						6.707.975							88.223	1794.982	6.994.085
<b>Total INGRESOS</b>				<b>94.075.889</b>	<b>82.041.291</b>	<b>82.872.270</b>	<b>83.464.805</b>	<b>86.450.070</b>	<b>88.904.633</b>	<b>97.641.001</b>	<b>87.844.494</b>	<b>88.384.077</b>	<b>88.894.950</b>	<b>83.883.087</b>	<b>88.884.487</b>	<b>1071.91.284</b>	
GASTOS	02	Ci P Gastos en Personal	Personal de Planta	49.743.785	44.888.212	50.602.631	54.700.901	55.381.956	58.281.400	66.337.593	56.490.500	58.517.394	58.560.796	57.488.238	57.288.034	688.004.072	
			Personal a Contrata	28.672.788	34.281.476	28.546.352	28.596.398	23.652.067	23.614.688	28.431.069	24.520.021	25.088.574	23.082.384	25.628.485	24.643.224	28.401.408	
			Otros Plomeraciones	21.05.345	14.966.644	13.689.881	16.430.703	16.040.058	18.088.910	18.643.889	20.302.819	22.772.500	21.995.570	24.702.647	27.758.078	228.688.349	
	02	Ci P Bienes y Servicios de Co	Alimentos y Bebidas												57.888	57.888	
			Materiales de Uso o Consumo			92.312	285.933	9.000	336.721	1678.242	1406.738	563.203		138.861	1.882.852	6.053.884	
			Servicios Básicos	68.285	878.472	680.880	675.499	675.501	579.967	1.088.377	960.079	50.271	3.235.457	1.488.829	1.945.238	8.182.778	
			Mantenimiento y Reparaciones												8.288	8.288	
			Servicios Generales				4.788	124.223	146.220	68.376	70.777	81.038	120.037	88.285	88.288	628.887	
			Otros Gastos en Bienes y Servicios de Consumo				242.000	642.000	642.000	642.000	642.000	1.042.000	242.000	1.042.000	642.000	5.778.000	
	23	Ci P Prestaciones de Segurid	Prestaciones Previsionales								4.298.346				4.298.346		
	25	Ci P Adquisición de Activos	Equipos Informáticos											3.123.750	7.129.388	10.253.138	
			Programas Informáticos											28.274	28.274		
	24	Ci P Servicio de la Deuda	Deuda Flotante	88.820		188.867		388.396								665.083	
<b>Total GASTOS</b>				<b>88.820</b>	<b>83.871.304</b>	<b>83.827.853</b>	<b>83.944.745</b>	<b>87.681.181</b>	<b>88.888.888</b>	<b>108.871.185</b>	<b>88.888.888</b>	<b>88.888.888</b>	<b>88.888.888</b>	<b>102.878.187</b>	<b>88.888.888</b>	<b>888.888.888</b>	



# INFRAESTRUCTURA

- Se inician modificación para la incorporación de tres salas de clases, de las cuales serán utilizadas dos para los nuevos cursos 5° y 6° básico en el año 2023. Retiro de Asbesto de techumbre y reposición de techumbre con material que cumpla la norma.
- Cambio de Techumbre de pasillo de patio.
- Desde la DEM se postuló a “Proyectos Elegibles, seamos comunidad” Financiado por el Ministerio de Educación, siendo adjudicado su ejecución durante el año 2023, este proyecto trata de mejoramiento de baños de funcionarios, funcionarias, de las y los estudiantes del establecimiento. El Proyecto Ejecutado es de un Monto de \$ 84.537.276
- **Res. Exenta N°2290 del 20-07-2022**



**DECLÁRESE EN CALIDAD DE PROYECTO DE URGENCIA LAS INTERVENCIONES DE LA INICIATIVA CÓDIGO 1-EME-2022-683, "CONSERVACION LICEO POLITÉCNICO PRESIDENTE GABRIEL GONZÁLEZ VIDELA, SANTIAGO", RBD N° 8501, DE LA COMUNA DE SANTIAGO, REGIÓN METROPOLITANA.**

SOLICITUD N° 2555

EMISOR:

**RESOLUCIÓN EXENTA N° 002290**

**SANTIAGO,**  
**20 JUL. 2022**

**VISTOS:**

Lo dispuesto en la Ley N°18.956, que Reestructura el Ministerio de Educación; la Ley 21.395 de Presupuesto para el año 2022; la Ley 19.880 que establece Bases de los Procedimientos Administrativos del Estado; la Ley 21.040, que crea el Sistema de Educación Pública; el Decreto 548 de Educación de 1989; el Decreto N°254, del Ministerio de Educación; la Ordenanza General de la Ley General de Urbanismo y Construcción; el Ordinario N°972 de 12 de mayo de 2022 de la Directora de Educación Pública al Subsecretario de Educación; el Ordinario N°02 de 13 de mayo de 2022 del Subsecretario de Educación a los Secretarios Regionales Ministeriales de Educación; y en la Resolución N°7 de 2019 de la Contraloría General de la República que Fija Normas sobre Exención del Trámite de Toma de Razón.

**CONSIDERANDO:**

Que, el Ministerio de Educación, elaboró una política de reactivación educativa integral, denominada "Seamos Comunidad", siendo uno de sus ejes el "**Plan de Reparación y Recuperación de establecimientos educacionales en situación de urgencia 2022**", el cual considera la transferencia de recursos a los municipios y corporaciones municipales, con la finalidad de financiar proyectos de infraestructura que busquen la reparación y recuperación de espacios escolares.